

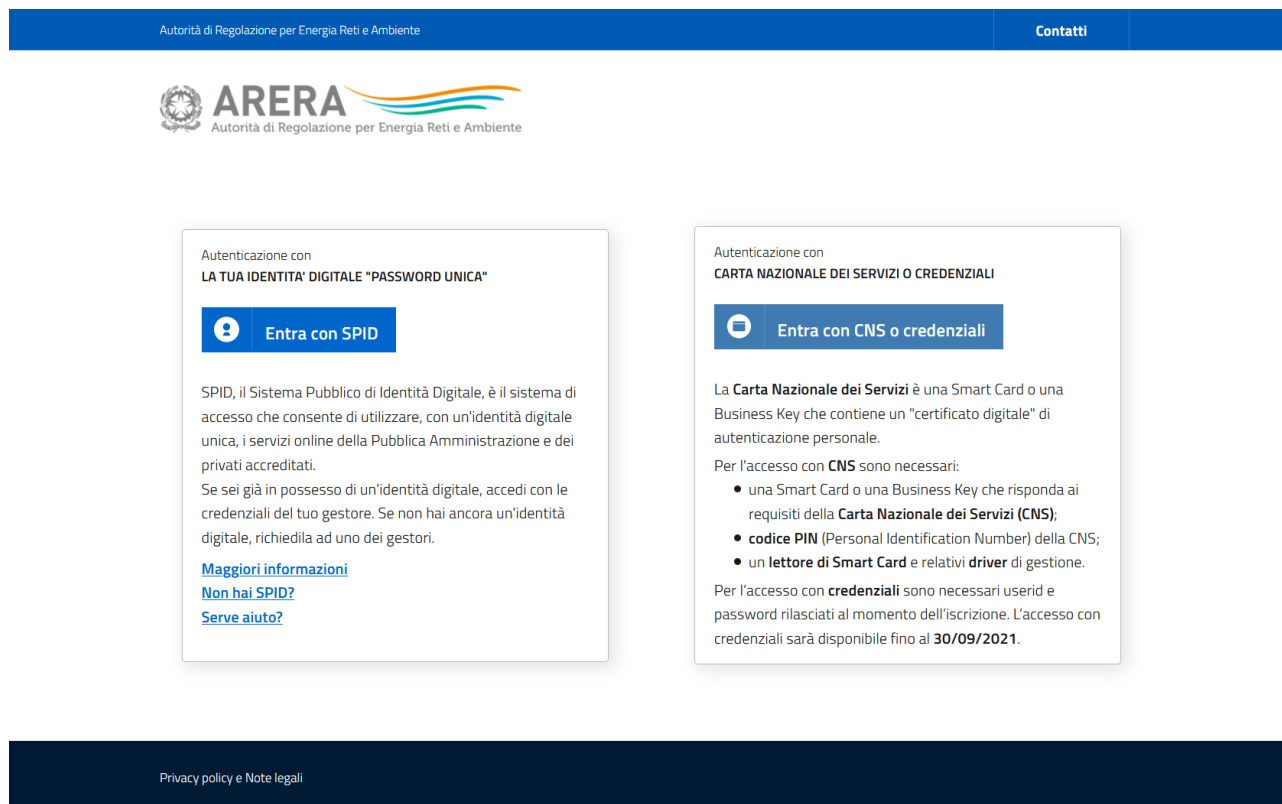
Manuale d'uso per la raccolta: Rab EE Tariffe

28 maggio 2021

1	Accesso alla raccolta	2
2	Funzionalità comuni nella raccolta dati	5
2.1	Barra di navigazione.....	5
2.2	Pannello di controllo	5
2.3	Genera pdf	6
2.4	Download Excel	6
3	Maschere	6
3.1	Attività di Distribuzione e Commercializzazione.....	7
3.1.1	Parametri Tariffari	7
3.2	Attività di Misura.....	8
3.2.1	Parametri Tariffari	8
4	Richiesta di informazioni.....	9

1 Accesso alla raccolta

Per accedere alla raccolta “*Rab EE Tariffe*” il primo passo da effettuare è autenticarsi inserendo i propri dati di accesso nell’apposita sezione del sito <https://rd.arera.it/raccolte-dati2/>.



The screenshot shows the ARERA website's login page. At the top, there is a blue navigation bar with the text "Autorità di Regolazione per Energia Reti e Ambiente" on the left and "Contatti" on the right. Below the navigation bar is the ARERA logo and name. The main content area is divided into two columns. The left column is titled "Autenticazione con LA TUA IDENTITA' DIGITALE 'PASSWORD UNICA'" and features a blue button labeled "Entra con SPID". Below the button, there is text explaining SPID and providing links for "Maggiori informazioni", "Non hai SPID?", and "Serve aiuto?". The right column is titled "Autenticazione con CARTA NAZIONALE DEI SERVIZI O CREDENZIALI" and features a blue button labeled "Entra con CNS o credenziali". Below the button, there is text explaining the Carta Nazionale dei Servizi and listing the requirements for access: a Smart Card or Business Key, a PIN code, and a Smart Card reader. It also mentions that access with credentials will be available until 30/09/2021. At the bottom of the page, there is a dark blue footer with the text "Privacy policy e Note legali".

Figura 1.1: pagina di accesso

Dopo


aver

effettuato

l'autenticazione

(

Autenticazione con
LA TUA IDENTITA' DIGITALE "PASSWORD UNICA"


 **Entra con SPID**

SPID, il Sistema Pubblico di Identità Digitale, è il sistema di accesso che consente di utilizzare, con un'identità digitale unica, i servizi online della Pubblica Amministrazione e dei privati accreditati.

Se sei già in possesso di un'identità digitale, accedi con le credenziali del tuo gestore. Se non hai ancora un'identità digitale, richiedila ad uno dei gestori.

[Maggiori informazioni](#)
[Non hai SPID?](#)
[Serve aiuto?](#)

Autenticazione con
CARTA NAZIONALE DEI SERVIZI O CREDENZIALI

 **Entra con CNS o credenziali**

La **Carta Nazionale dei Servizi** è una Smart Card o una Business Key che contiene un "certificato digitale" di autenticazione personale.

Per l'accesso con **CNS** sono necessari:

- una Smart Card o una Business Key che risponda ai requisiti della **Carta Nazionale dei Servizi (CNS)**;
- **codice PIN** (Personal Identification Number) della CNS;
- un **lettore di Smart Card** e relativi **driver** di gestione.

Per l'accesso con **credenziali** sono necessari user e password rilasciati al momento dell'iscrizione. L'accesso con credenziali sarà disponibile fino al **30/09/2021**.

Figura 1.1), l'utente si trova nella pagina "Elenco Raccolte"; che mostra l'elenco delle raccolte dati a cui è abilitato: tra queste troverà "Rab EE Tariffe" (riquadro rosso in

Elenco Raccolte

Rab EE
Rab EE Tariffe

Figura 1.2).

Elenco Raccolte

Rab EE
Rab EE Tariffe

Autorità di Regolazione per Energia Reti e Ambiente

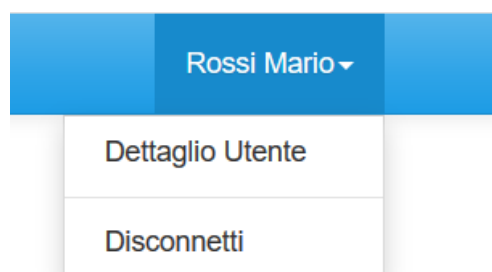
Figura 1.2: pagina “Elenco Raccolte”

Elenco Raccolte

Rab EE
Rab EE Tariffe

Autorità di Regolazione per Energia Reti e Ambiente

Figura 1.2 sono mostrati nome e cognome della persona che ha effettuato l'accesso al sistema. Tale voce consente di disconnettersi dal sistema attraverso il tasto *Disconnetti* o di visualizzare,



tramite il tasto *Dettaglio Utente* (Figura 1.3), le informazioni dell'operatore

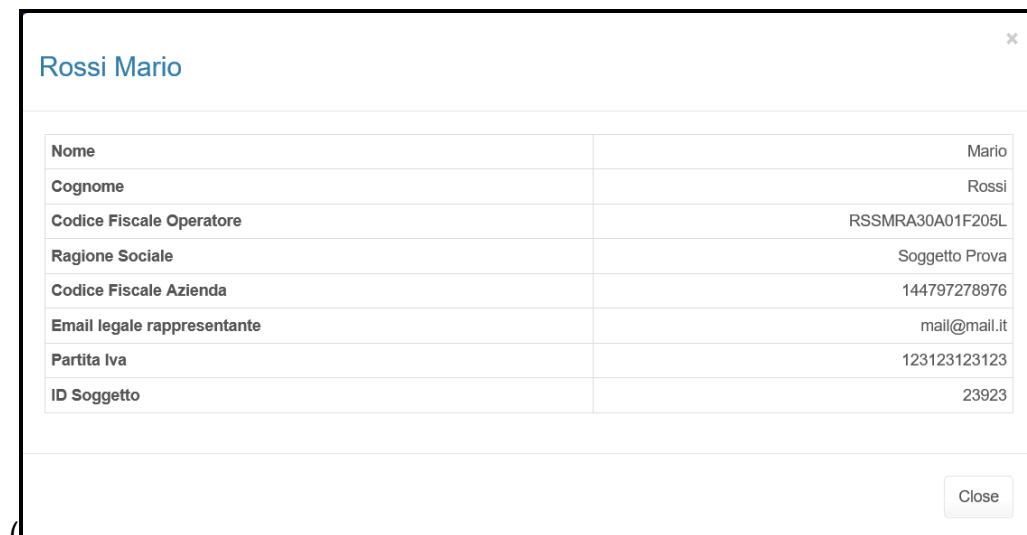


Figura 1.4).



Figura 1.3: Sezione utente

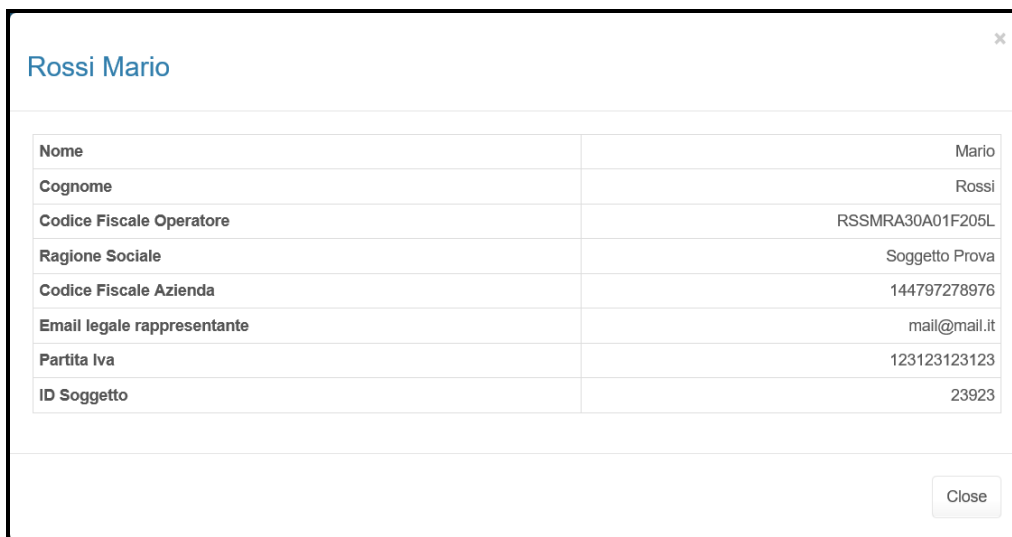


Figura 1.4: Maschera "Dettaglio utente"

Cliccando sul link relativo alla raccolta (riquadro rosso) in



Elenco Raccolte

Rab EE
Rab EE Tariffe

Autorità di Regolazione per Energia Reti e Ambiente

Figura 1.2), si accede alla pagina "Elenco Edizioni" (Figura 1.5), che contiene le informazioni generali sulla raccolta:

- l'edizione e il suo riferimento;
- lo stato della raccolta (aperta o chiusa);

- il periodo di svolgimento della raccolta (data apertura e chiusura); trattandosi di una raccolta dati in sola lettura per l'utente, lo stato della raccolta è sempre "aperta" e le date di chiusura indicate sono puramente indicative.

🏠 > Rab EE Tariffe

Elenco Edizioni

◀ Indietro

#	Nome Edizione	Stato	Data Apertura	Data Chiusura	Comunicazioni
1	Tariffe di riferimento 2019 - definitive	Chiusa	01-01-2019	31-12-2019	✉
2	Tariffe di riferimento 2020 - provvisorie	Chiusa	01-01-2020	31-12-2020	✉ ²
3	Tariffe di riferimento 2020 - definitive	Chiusa	01-01-2020	31-12-2020	✉
4	Tariffe di riferimento 2021 - provvisorie	Chiusa	01-01-2020	31-12-2020	✉

Autorità di Regolazione per Energia Reti e Ambiente

Figura 1.5: pagina "Elenco Edizioni"

Il tasto *Indietro*, presente da questo punto del sistema in ogni pagina, permette di tornare alla pagina precedente rispetto a quella in cui ci si trova in questo momento.

ATTENZIONE: durante la navigazione all'interno del sistema, usare i bottoni presenti in maschera (per esempio: *Indietro*) e non quelli del browser.

2 Funzionalità comuni nella raccolta dati

2.1 Barra di navigazione

All'inizio di ogni pagina del sistema è presente una barra di navigazione che mostra in che sezione ci si trovi, i nomi delle sezioni sono dei link che permettono il rapido spostamento da una sezione ad un'altra.



Figura 2.1: barra di navigazione, ci si trova nel pannello di controllo di “Tariffe di riferimento 2019 - definitive”

2.2 Pannello di controllo

Accedendo all'edizione della raccolta “Rab EE Tariffe”, viene visualizzato il pannello di controllo (

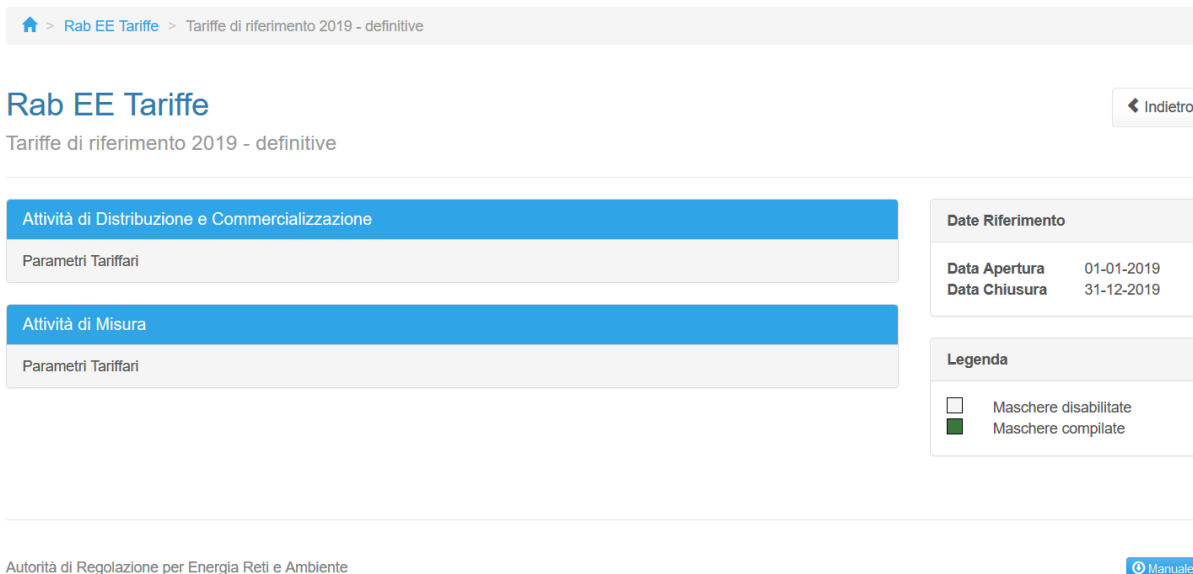


Figura 2.2) dove sono presenti tutte le maschere da visualizzare divise per attività, le date di riferimento delle tariffe mostrate, la legenda che spiega i colori di sfondo sui titoli delle maschere e il link al manuale.

Rab EE Tariffe

Tariffe di riferimento 2019 - definitive

← Indietro

Attività di Distribuzione e Commercializzazione	Date Riferimento
Parametri Tariffari	Data Apertura 01-01-2019 Data Chiusura 31-12-2019
Attività di Misura	Legenda
Parametri Tariffari	<input type="checkbox"/> Maschere disabilitate <input checked="" type="checkbox"/> Maschere compilate

Autorità di Regolazione per Energia Reti e Ambiente [Manuale Utente](#)

Figura 2.2: Pannello di controllo

2.3 Genera pdf

In ogni maschera è presente il tasto “Genera PDF”, premendolo è possibile visualizzare e/o scaricare in qualsiasi momento un file pdf che riporta i dati pubblicati in quel momento.

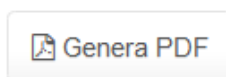


Figura 2.3: Pulsante per generazione pdf

2.4 Download Excel

In ogni maschera è presente il tasto “Genera Excel”, premendolo è possibile visualizzare e/o scaricare in qualsiasi momento un file Excel che riporta i dati pubblicati in quel momento.

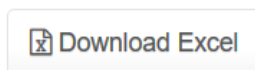


Figura 2.4: Pulsante per download Excel

3 Maschere

Ciascuna maschera è contrassegnata da un colore indicante lo stato di compilazione della maschera.

- Maschere disabilitate;
- Maschere compilate;

Quando una maschera è nello stato disabilitata, vuole dire che non vi sono tariffe pubblicate.

Lo stato compilata mostra la presenza di tariffe pubblicate.

3.1 Attività di Distribuzione e Commercializzazione

3.1.1 Parametri Tariffari

[Home](#) > [Rab EE Tariffe](#) > [Tariffe di riferimento 2019 - definitive](#) > Parametri Tariffari

Parametri Tariffari Attività di Distribuzione e Commercializzazione

[Genera PDF](#)
[Download Excel](#)
[Indietro](#)

Delibera Approvazione 1/2019/R/EEL del 21 maggio 2020

Parametri unitari delle tariffe di riferimento definitive per il servizio di distribuzione dell'energia elettrica, di cui al comma 8.1 del TIT - Anno 2019

	Tipologie di cui al comma 2.2 del TIT					
	lettera a), c), d)	lettera b)	lettera e)	lettera f)	lettera g)	lettera h), i)
	centesimi di euro/punto di prelievo/anno	centesimi di euro/kWh	centesimi di euro/kWh	centesimi di euro/punto di prelievo/anno	centesimi di euro/punto di prelievo/anno	centesimi di euro/punto di prelievo/anno
Opex	7.894,512	4,566	454,46	789	79.887,7898	46.897,1431
Capex RCI	123,456	52.335,45	454.564,798	45,545	4.645,489	555,636
Capex AMMO	78.897.987,022	45.555.454,1	4.546,126	157,889	11.321,546	798.798,159
Parametri arrotondati	86.792.622,47	45.612.355,55	459.565,384	204,223	95.854,8248	846.250,9381

Note

Autorità di Regolazione per Energia Reti e Ambiente [Manuale Utente](#)

Figura 3.1: Maschera “Parametri Tariffari” - DISCOT

3.2 Attività di Misura

3.2.1 Parametri Tariffari

[Home](#) > [Rab EE Tariffe](#) > [Tariffe di riferimento 2019 - definitive](#) > Parametri Tariffari

Parametri Tariffari Attività di Misura Genera PDF Download Excel Indietro

Delibera 1/2019/R/EEL del 21
Approvazione maggio 2020

Parametri unitari della componente T(ins) delle tariffe di riferimento definitive per il servizio di misura dell'energia elettrica di cui al comma 37.2, lettera a) del TIME - Anno 2019

	Tipologie di cui al comma 2.2 del TIT		
	lettera a)	lettera b)	lettera c), d)
	centesimi di euro/punto di prelievo/anno	centesimi di euro/kWh	centesimi di euro/punto di prelievo/anno
Opex	79.887,654	789,455	798.844,465
Capex RCI	456,456	0,454	45.646,1396
Capex Ammo	489.789,12	7.897.987,4654	4.654.654,1398
2G	498.798,1362	454,566	0,33
Parametri arrotondati	1.068.931,3662	7.899.231,9404	5.499.145,0744

Parametri unitari della componente T(rav) delle tariffe di riferimento definitive per il servizio di misura dell'energia elettrica di cui al comma 37.2, lettera b) del TIME - Anno 2019

	Tipologie di cui al comma 2.2 del TIT		
	lettera a)	lettera b)	lettera c), d)
	centesimi di euro/punto di prelievo/anno	centesimi di euro/kWh	centesimi di euro/punto di prelievo/anno
Opex	0	0	0
Capex RCI	0	0	0
Capex Ammo	456.540	0,0007	7.544,1256
2G	0	0	0
Parametri arrotondati	456.540	0,0007	7.544,1256

Componente T(res) della tariffa T(MIS), di cui al comma 37.2, lettera c), del TIME, per l'anno 2019

	centesimi di euro per anno
T (res)	789

Note

Figura 3.2: Maschera “Parametri Tariffari” - Misura

4 Richiesta di informazioni

Per eventuali informazioni e supporto di tipo tecnico è possibile contattare il numero verde:



attivo dal lunedì al venerdì dalle 8.30 alle 13.00 e dalle 14.00 alle 18.30. In alternativa è disponibile l'indirizzo di posta elettronica: infoanagrafica@arera.it.

Per eventuali informazioni sul merito della rilevazione è possibile anche contattare gli Uffici dell'Autorità tramite l'indirizzo e-mail infrastrutture@arera.it , specificando nell'oggetto "RABEE Tariffe - (società)" e indicando nome, cognome, telefono diretto, ragione sociale e codice Autorità.