

16 aprile 2018

# Il bonus elettrico e il bonus gas 2014-2017

# I bonus in cifre

L'accesso al bonus richiede una condizione di vulnerabilità economica misurata attraverso l'ISEE. dal primo gennaio 2017 è pari a 8.107,5 (precedentemente la soglia ISEE di accesso era fissata a 7.500 euro)

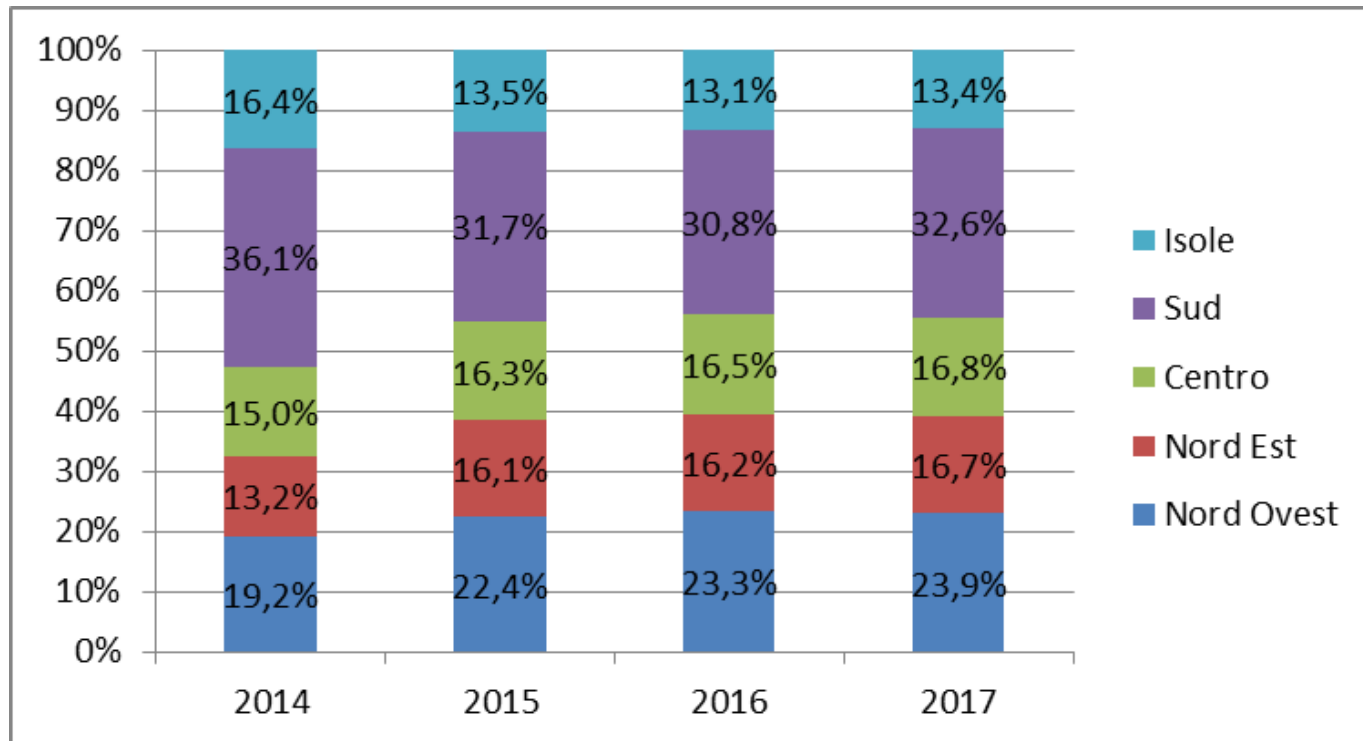
	Bonus elettrico			Bonus gas	<i>Totale Bonus erogati</i>
	Bonus disagio economico	Bonus destinato ai soggetti titolari di Carta Acquisti	Bonus disagio fisico	Bonus disagio economico	
<b>2014</b>	933.273	20.278	26.134	624.233	<b>1.603.918</b>
<b>2015</b>	622.151	22.520	28.267	448.496	<b>1.121.434</b>
<b>2016</b>	622.410	27.624	30.373	448.707	<b>1.129.114</b>
<b>2017</b>	706.969	25.473	32.643	499.808	<b>1.264.893</b>

Nel 2015 è entrato in vigore il nuovo ISEE, con innovazioni introdotte sia dal punto di vista delle regole di calcolo, sia di carattere procedurale.

I dati del 2015 risentono dunque in parte di tale riforma, evidenziando una contrazione dei bonus erogati.

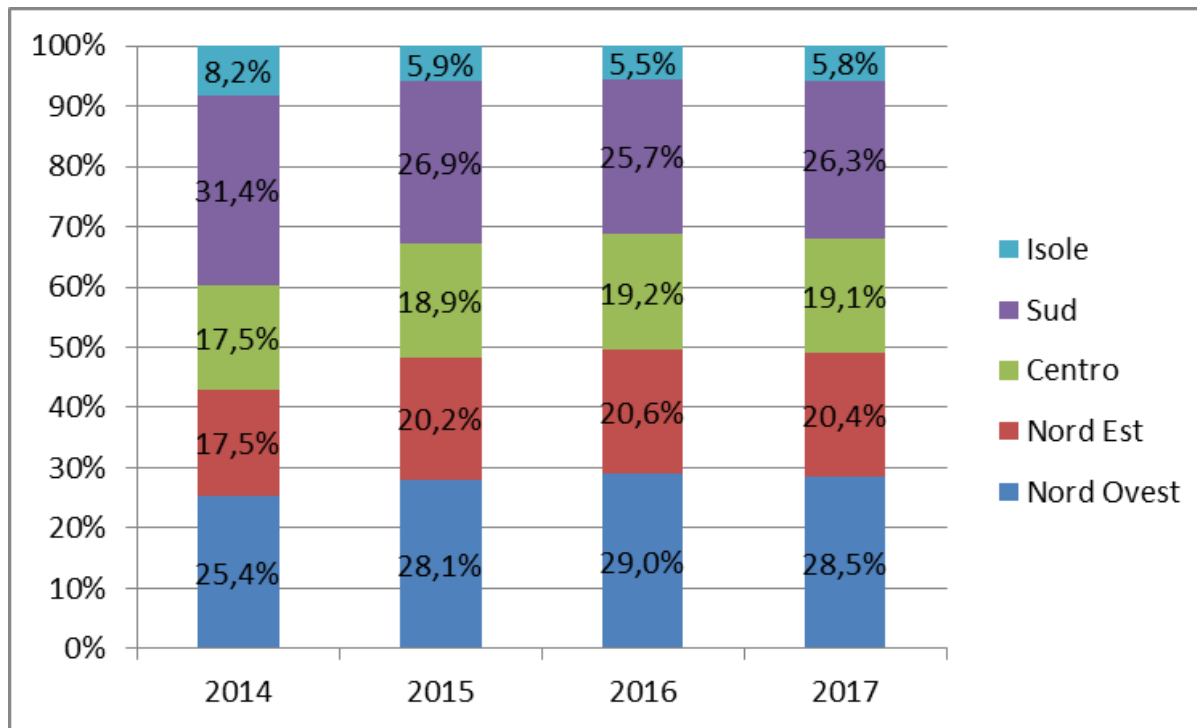
# Distribuzione geografica dei bonus

Bonus elettrico complessivo  
(disagio economico, titolari di carta acquisti e disagio fisico)



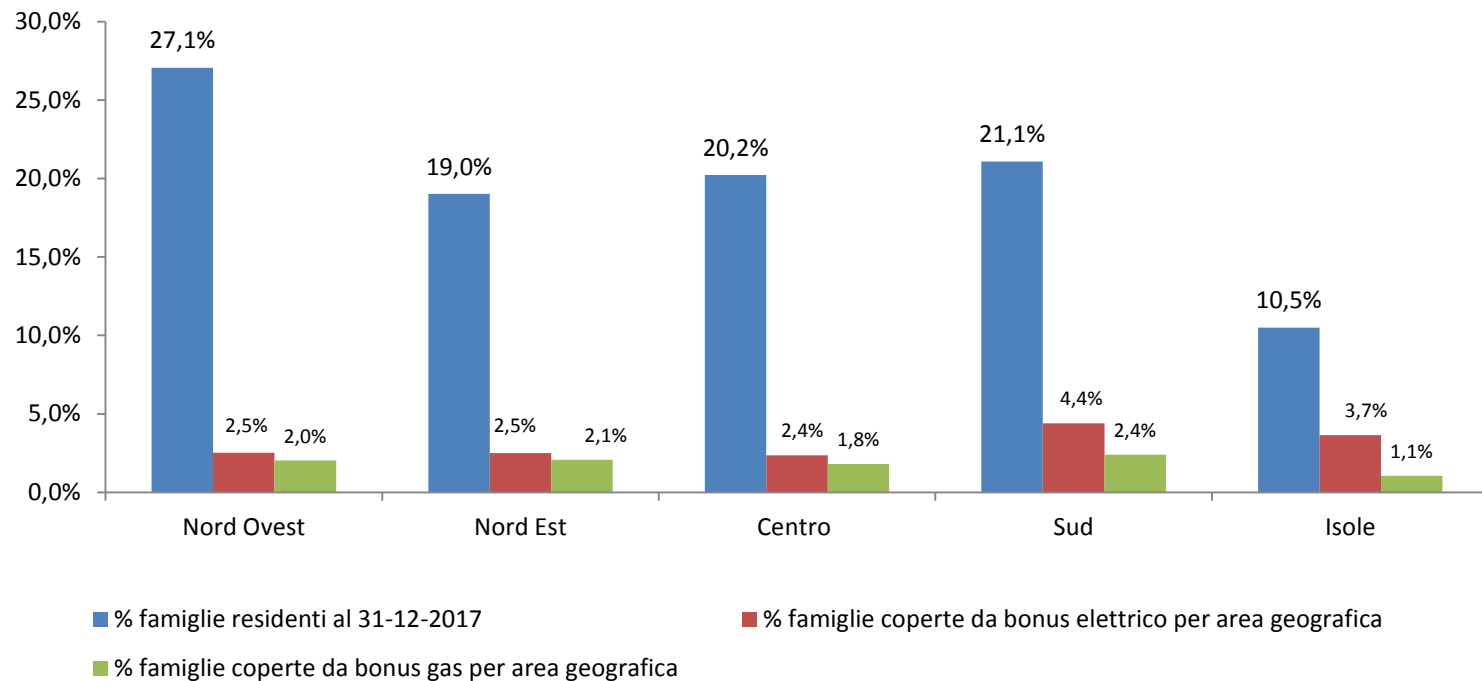
# Distribuzione geografica dei bonus

Bonus gas  
(disagio economico)



# Bonus per disagio economico

## Dettaglio geografico nel 2017



# Bonus per disagio economico

## Distribuzione dei livelli di Isee 2017

### Bonus elettrico

	ISEE fino 2500 euro	ISEE oltre 2500 e fino a 5000 euro	ISEE oltre 5000 e fino a 7500 euro	ISEE oltre 7500 e fino a 10000 euro	ISEE oltre 10000 e fino a 20000 euro
2014	36%	29%	35%	0%	0%
2015	43%	27%	29%	0%	1%
2016	40%	29%	30%	0%	1%
2017	36%	28%	30%	5%	1%

### Bonus gas

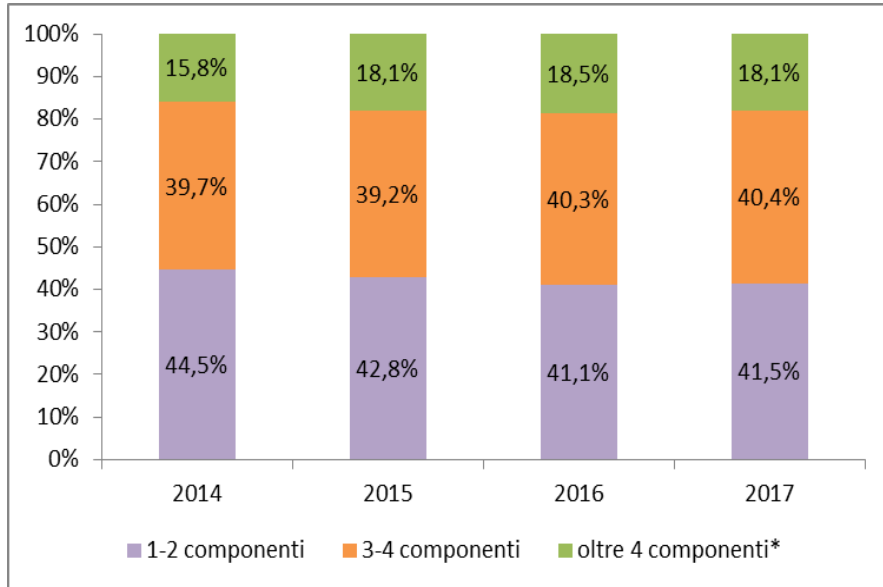
	ISEE fino 2500 euro	ISEE oltre 2500 e fino a 5000 euro	ISEE oltre 5000 e fino a 7500 euro	ISEE oltre 7500 e fino a 10000 euro	ISEE oltre 10000 e fino a 20000 euro
2014	33%	29%	37%	1%	0%
2015	41%	28%	30%	1%	0%
2016	38%	30%	32%	1%	0%
2017	33%	29%	32%	5%	1%

La soglia ISEE di accesso al bonus è pari a 7.500 € per gli anni 2014-2016, mentre a partire dal 2017 è pari a 8.107,5.

# Bonus per disagio economico

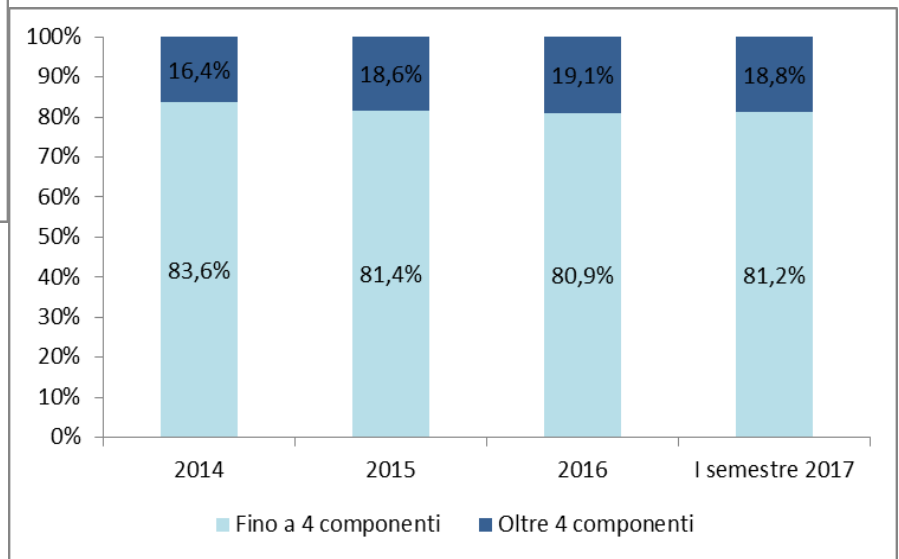
## Numerosità familiare

### Bonus elettrico



\* Comprese le famiglie numerose, ossia con più di 4 figli a carico

### Bonus gas



# Bonus per disagio economico

## Evoluzione della compensazione

Bonus annuo per nucleo familiare (in euro)

### Bonus elettrico

Numerosità familiare	2014 (20% spesa netta)	2015 (20% spesa netta)	2016 (20% spesa netta)	2017 (30% spesa lorda)	2018 (30% spesa lorda)
1-2 componenti	72	71	80	112	125
3-4 componenti	92	90	93	137	153
oltre 4 componenti	156	153	153	165	184



**ARERA**  
Autorità di Regolazione per Energia Reti e Ambiente



# Bonus per disagio economico

## Evoluzione della compensazione

Bonus per nucleo familiare e zona climatica (in euro)

Bonus gas

		Zona climatica A/B	Zona climatica C	Zona climatica D	Zona climatica E	Zona climatica F
	<b>Famiglie fino a 4 componenti</b>					
<b>2014</b>	<i>u=AC</i>	35	35	35	35	35
<b>2015</b>	<i>u=AC</i>	33	33	33	33	33
<b>2016</b>	<i>u=AC</i>	31	31	31	31	31
<b>2017</b>	<i>u=AC</i>	31	31	31	31	31
<b>2018</b>	<i>u=AC</i>	32	32	32	32	32
<b>2014</b>	<i>u=ACR</i>	85	105	139	173	220
<b>2015</b>	<i>u=ACR</i>	80	98	130	162	205
<b>2016</b>	<i>u=ACR</i>	74	91	120	150	189
<b>2017</b>	<i>u=ACR</i>	72	89	117	146	184
<b>2018</b>	<i>u=ACR</i>	74	92	121	150	189
	<b>Famiglie oltre 4 componenti</b>					
<b>2014</b>	<i>u=AC</i>	56	56	56	56	56
<b>2015</b>	<i>u=AC</i>	53	53	53	53	53
<b>2016</b>	<i>u=AC</i>	49	49	49	49	49
<b>2017</b>	<i>u=AC</i>	48	48	48	48	48
<b>2018</b>	<i>u=AC</i>	50	50	50	50	50
<b>2014</b>	<i>u=ACR</i>	119	154	202	248	318
<b>2015</b>	<i>u=ACR</i>	111	144	189	231	297
<b>2016</b>	<i>u=ACR</i>	103	133	175	213	274
<b>2017</b>	<i>u=ACR</i>	100	130	170	207	266
<b>2018</b>	<i>u=ACR</i>	103	134	175	213	273



# Bonus per disagio fisico

## Fasce di compensazione e importo annuo

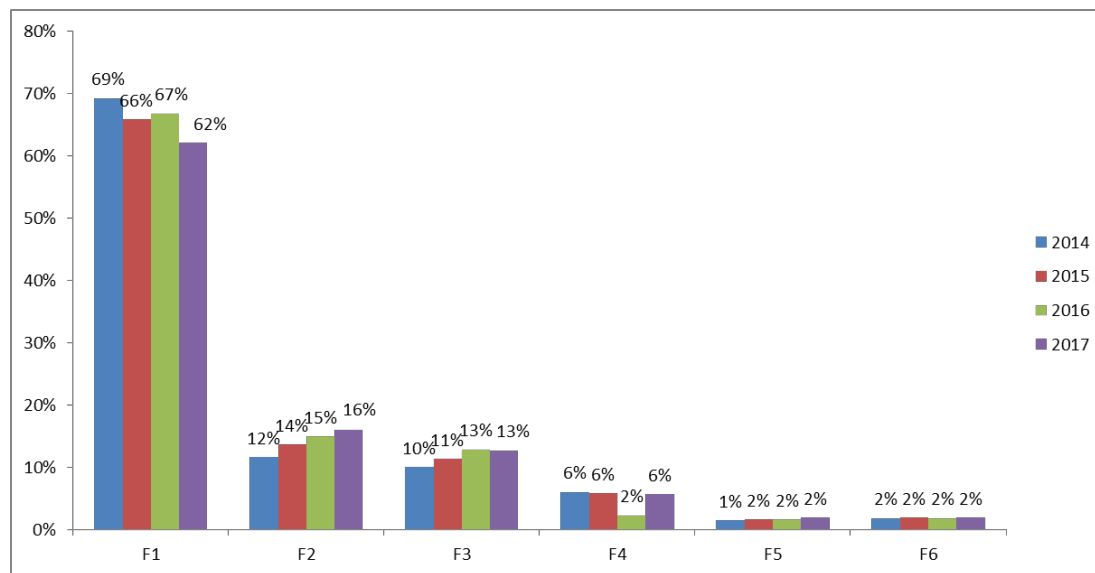
Extra consumo riconosciuto

Euro all'anno

Fascia di compensazione	Extra-Consumo riconosciuto	Potenza
F1	fino a 600 kWh/anno	fino a 3kW
F2	tra 600 e 1200 kWh/anno	fino a 3kW
F3	tra 1200 e 1800 kWh/anno	fino a 3kW
F4	fino a 600 kWh/anno	da 4,5 kW
F5	tra 600 e 1200 kWh/anno	da 4,5 kW
F6	tra 1200 e 1800 kWh/anno	da 4,5 kW

	Fascia di compensazione					
	F1	F2	F3	F4	F5	F6
<b>2014</b>	177	293	424	417	528	639
<b>2015</b>	173	286	414	407	515	623
<b>2016</b>	175	288	417	410	519	628
<b>2017</b>	173	285	412	405	513	620
<b>2018</b>	193	318	460	452	572	692

Ripartizione percentuale delle fasce, anni 2014-2017



# Bonus elettrico e gas

Per maggiori dettagli relativi ai bonus, si vedano:

Bonus elettrico

[http://www.arera.it/it/consumatori/ele/bonusele\\_ec.htm](http://www.arera.it/it/consumatori/ele/bonusele_ec.htm)

[http://www.arera.it/it/consumatori/ele/bonusele\\_df.htm](http://www.arera.it/it/consumatori/ele/bonusele_df.htm)

Bonus gas

[http://www.arera.it/it/bonus\\_gas.htm](http://www.arera.it/it/bonus_gas.htm)